


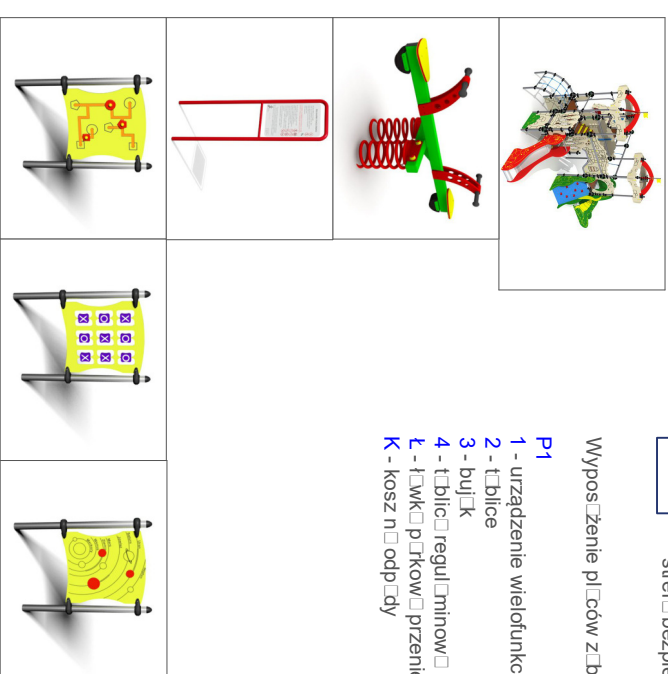
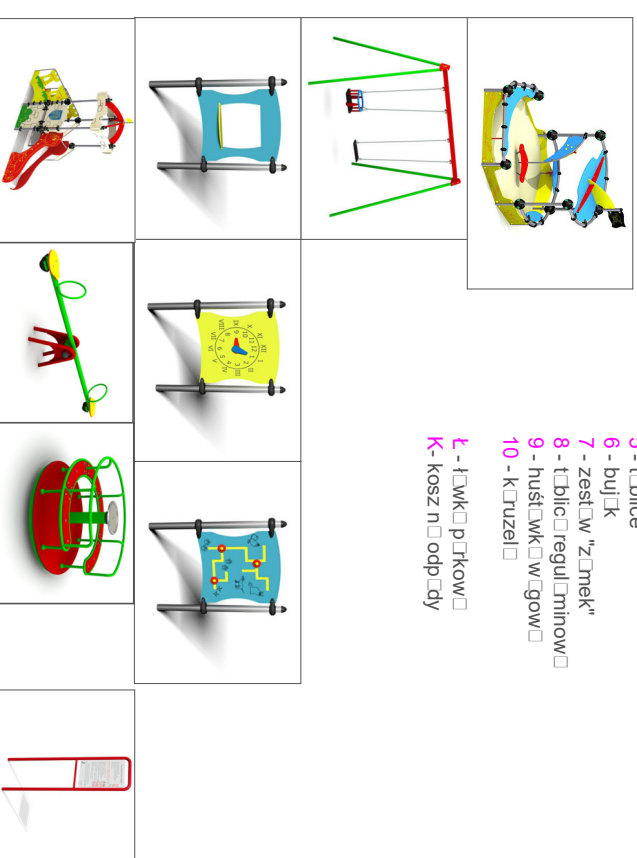


- | | |
|---|-------------------------|
|  | istniejące ogrodzenie |
|  | wjeżdżać na plac z boku |
|  | strefa bezpieczeństwa |



- P2
- 1- bujłk
 - 2- piśkownic□ "stłek"
 - 3- bujłk przeniesiony z pi□u P1
 - 4- huśłłw□ moduł□
 - 5- tłblice
 - 6- bujłk
 - 7- zeszłw "złmek"
 - 8- tłblic□ regul□mnow□
 - 9- huśłłw□ w□gow□
 - 10- k□ruzel□
- Ł - ł□w□□ p□rkow□
K- kosz n□ odp. dy




„Wymił on urządzeń na dwóch placach z białej i korekta murku oporowego na Skwerze Jęminy Szczerskiej w Szczecinie”.

Adres inwestycji:	Imię i nazwisko:	Nr sprawy:
dz. nr 9, ob 2254 Skwer J. J. Skrzyszewskiego Szczecin	Gminia: Miasto Szczecin z: pośrednictwem Z. Kicińskiego Usług Komunikacji ul. Ku Słońcu 125, 71-080 Szczecin	

Plan sytuacyjny

	Autor projektu:		Data:	Podpis:
	Specjalność:	Nr uprawnień projektowych:		

	arch. Piotr Białeński	architektura 144/SZ/89	Sprawdził:	Specjalność:	Nr uprawnień projektowych:	Data:	Podpis:

"ABRYS" Pracownia Projektowa, Obsługa Inwestycji
Szczecin, ul.: Lniana 29; tel.: 501 149 572
email: abrys1@o2.pl

Opracował:	Data:	Podpis: